

## ІНФОРМАЦІЙНА ДОВІДКА

щодо виконання плану надання безоплатної правової допомоги Регіонального центру з надання безоплатної вторинної правової допомоги у Луганській та харківській областях у 1 кварталі 2017 року станом на 01 квітня 2017 року

### ЗМІСТ:

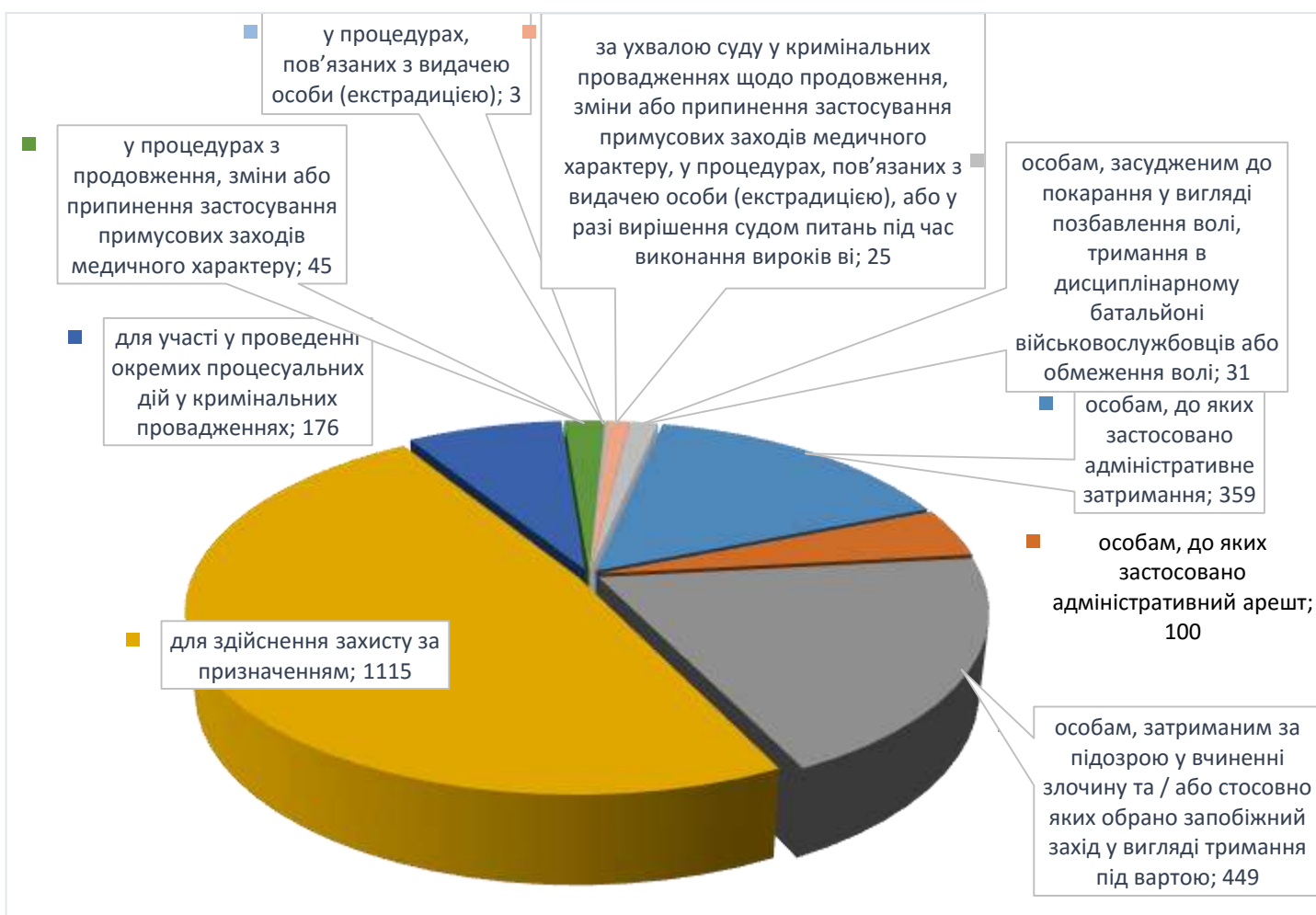
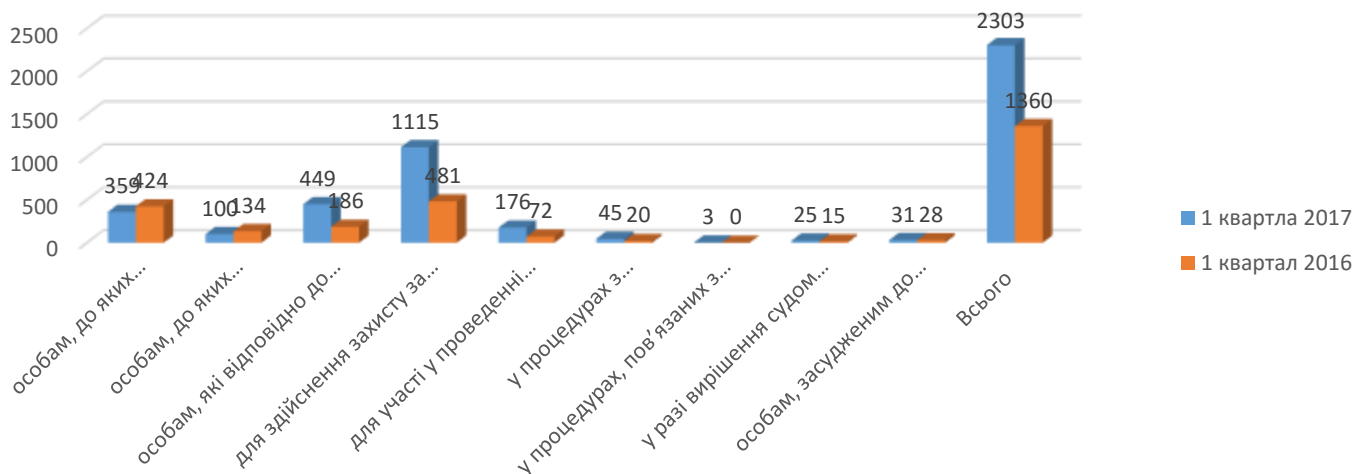
#### **Розділ I. Основні заходи, що були здійснені за пріоритетними напрямками роботи:**

- 1.1. Забезпечення доступу до безоплатної правової допомоги.
- 1.2. Моніторинг якості надання адвокатами безоплатної вторинної правової допомоги.
- 1.3. Підвищення кваліфікації адвокатів та організація обміну досвідом між ними.
- 1.4. Інтеграція первинної і вторинної правової допомоги на рівні територіальних громад.
- 1.5. Забезпечення функціональної взаємодії МЦ з РЦ з надання БВПД.
- 1.6. Розвиток інституційної спроможності, ресурсів місцевого центру до виконання його функцій.
- 1.7. Взаємодія із засобами масової інформації.

#### **Результативні показники діяльності.**

За оперативною інформацією з **01.01 по 31.03.2017** Регіональним центром з надання БВПД у Луганській та Харківській областях було видано **2303** доручень адвокатам для надання БВПД, у тому числі:

- 359 – особам, до яких застосовано адміністративне затримання;
- 100 – особам, до яких застосовано адміністративний арешт;
- 449 – особам, затриманим за підозрою у вчиненні злочину та / або стосовно яких обрано запобіжний захід у вигляді тримання під вартою;
- 1115– для здійснення захисту за призначенням;
- 176 – для участі у проведенні окремих процесуальних дій у кримінальних провадженнях;
- 45 – у процедурах з продовження, зміни або припинення застосування примусових заходів медичного характеру;
- 3 – у процедурах, пов'язаних з видачею особи (екстрадицією);
- 25 – за ухвалою суду у кримінальних провадженнях щодо продовження, зміни або припинення застосування примусових заходів медичного характеру, у процедурах, пов'язаних з видачею особи (екстрадицією), або у разі вирішення судом питань під час виконання вироків відповідно до статті 537 КПК;
- 31 – особам, засудженим до покарання у вигляді позбавлення волі, тримання в дисциплінарному батальйоні військовослужбовців або обмеження волі.



## Інформація щодо кількості виданих доручень в розрізі категорій осіб

| № з/п | Категорії осіб  | Кількість виданих доручень |            |                     |
|-------|---|----------------------------|------------|---------------------|
|       |   | I квартал                  | II квартал | Разом за I півріччя |
| 1     | особам, до яких застосовано адміністративне затримання  | 359                        | 0          | 359                 |
| 2     | особам, до яких застосовано адміністративний арешт  | 100                        | 0          | 100                 |
| 3     | особам, затриманим за підозрою у вчиненні злочину та / або стосовно яких обрано запобіжний захід у вигляді тримання під вартою  | 449                        | 0          | 449                 |
| 4     | для здійснення захисту за призначенням  | 1115                       | 0          | 1115                |
| 5     | для участі у проведенні окремих процесуальних дій у кримінальних провадженнях   | 176                        | 0          | 176                 |
| 6     | у процедурах з продовження, зміни або припинення застосування примусових заходів медичного характеру  | 45                         | 0          | 45                  |
| 7     | у процедурах, пов'язаних з видачею особи (екстрадицією)   | 3                          | 0          | 3                   |
| 8     | за ухвалою суду у кримінальних провадженнях щодо продовження, зміни або припинення застосування примусових заходів медичного характеру, у процедурах, пов'язаних з видачею особи (екстрадицією), або у разі вирішення судом питань під час виконання вироків відповідно до статті 537 КПК | 25                         | 0          | 25                  |
| 9     | особам, засудженим до покарання у вигляді позбавлення волі, тримання в дисциплінарному батальйоні військовослужбовців або обмеження волі  | 31                         | 0          | 31                  |
| 10    | <b>Разом за всіма категоріями</b>   | <b>2303</b>                | <b>0</b>   | <b>2303</b>         |

З метою підвищення якості надання БВПД регіональним центром у **Луганській та Харківській областях** було здійснено моніторинг якості по 5 кримінальним провадженням.

**Інформація щодо кількості розміщених у ЗМІ інформаційних матеріалів з питань надання БВПД**

| № з/п | Перелік                 | Кількість інформаційних матеріалів, розміщених у ЗМІ |            |                     |
|-------|-------------------------|--|------------|---------------------|
|       |                         | I квартал  | II квартал | Разом за I півріччя |
| 1     | РЦ у Луганській області | 0  | 0          | 0                   |

### 2.2] Результативні показники діяльності місцевих центрів

За період з 01.01 по 01.04. 2017 року місцевими центрами з надання БВПД в регіоні, в тому числі бюро правової допомоги, що є їх структурними підрозділами, було зареєстровано 6935 звернень клієнтів, 6776 особам було надано правову консультацію, 893 написали письмову заяву про надання БВПД.

В результаті розгляду письмових заяв про надання БВПД, було прийнято рішення про надання БВПД по 857 зверненням та надано 690 доручень адвокатам та 186 штатним працівникам (представництво клієнта в суді або оформлення процесуальних документів). По 5 письмовим зверненням було надано відмову у наданні БВПД, а 0 клієнтів було пере направлено до інших провайдерів надання БПД.



Поквартальну інформацію щодо кількості зареєстрованих та опрацьованих звернень клієнтів в розрізі місцевих центрів дивись у Таблиці 2 та 3.

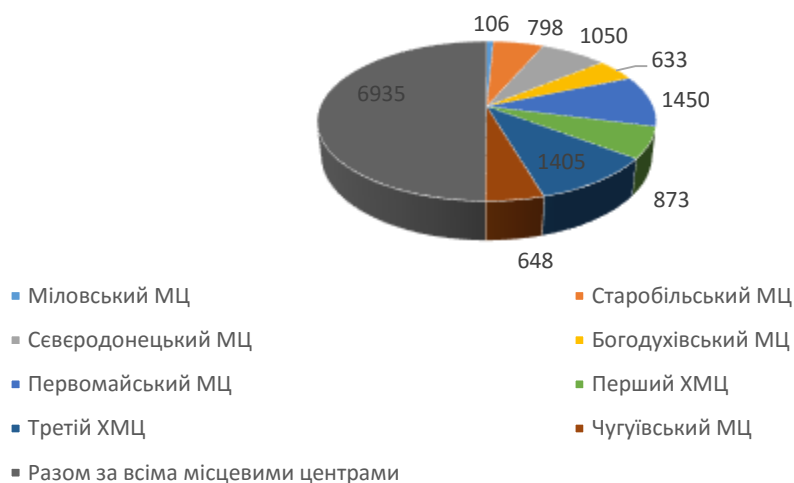
**Таблиця 2.** Інформація щодо кількості зареєстрованих звернень клієнтів в розрізі МЦ

| № з/п | Перелік місцевих центрів                 | Кількість зареєстрованих звернень |            |                     |
|-------|--|-----------------------------------|------------|---------------------|
|       |  | I квартал                         | II квартал | Разом за I півріччя |
| 1     | Міловський МЦ                            | 106                               | 0          | 106                 |
| 2     | Старобільський МЦ                        | 798                               | 0          | 798                 |
| 3     | Сєверодонецький МЦ                       | 1050                              | 0          | 1050                |
| 4     | Богодухівський МЦ                        | 633                               | 0          | 633                 |
| 5     | Первомайський МЦ                         | 1450                              | 0          | 1450                |
| 6     | Перший ХМЦ                               | 873                               | 0          | 873                 |
| 7     | Третій ХМЦ                               | 1405                              | 0          | 1405                |
| 8     | Чугуївський МЦ                           | 648                               | 0          | 648                 |
| ...   | <b>Разом за всіма місцевими центрами</b> | 6935                              | 0          | 6935                |

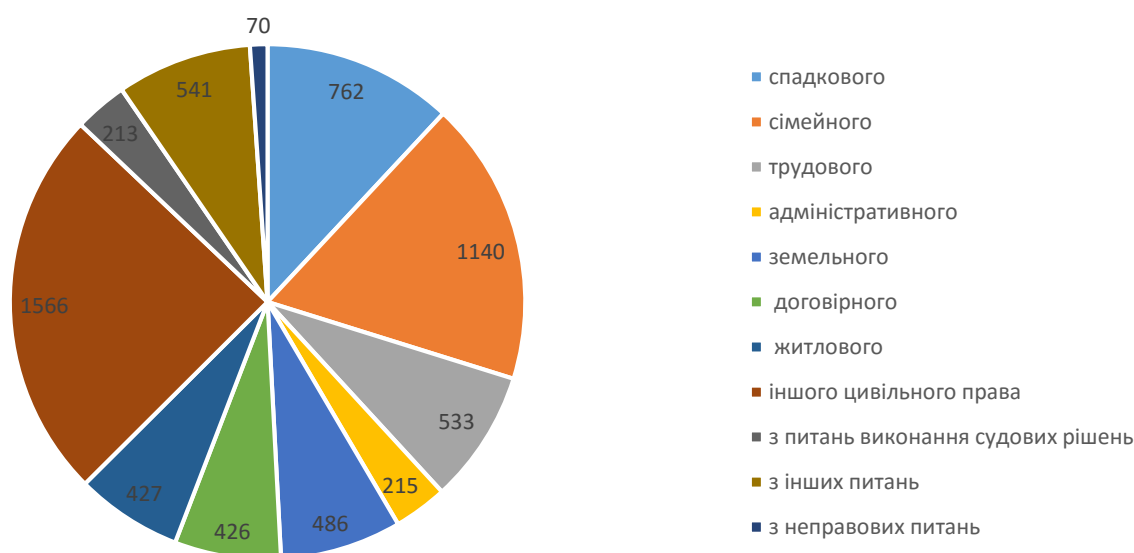
**Таблиця 3.** Інформація щодо результатів розгляду звернень клієнтів в розрізі МЦ за звітний період наростаючим підсумком.

| № з/п | Перелік місцевих центрів | Кількість зареєстрованих звернень | Кількість наданих правових консультацій | Кількість отриманих письмових звернень про надання БВПД | Кількість рішень про надання БВПД | Кількість виданих доручень надання БВПД адвокатам/ штатним юристам | Кількість перенаправлень до інших провайдерів БПД |
|-------|--------------------------|-----------------------------------|---|---|-----------------------------------|--|---|
| 1     | Міловський МЦ            | 106                               | 97                                      | 13  | 12                                | 12   | 0   |
| 2     | Старобільський МЦ        | 798                               | 1231                                    | 190   | 160                               | 89   | 0   |
| 3     | Сєверодонецький МЦ       | 1050                              | 932                                     | 106   | 119                               | 85   | 0   |
| 4     | Богодухівський МЦ        | 633                               | 610                                     | 23  | 22                                | 10   | 0   |
| 5     | Первомайський МЦ         | 1450                              | 1373                                    | 77  | 75                                | 45   | 0   |
| 6     | Перший ХМЦ               | 873                               | 592                                     | 281   | 260                               | 266  | 0   |
| 7     | Третій ХМЦ               | 1405                              | 1269                                    | 137   | 146                               | 117  | 0   |
| 8     | Чугуївський МЦ           | 648                               | 676                                     | 66  | 66                                | 66   | 0   |
| ....  | <b>Разом</b>             | 6935                              | 6776                                    | 893   | 857                               | 690  | 0   |

### Кількість зареєстрованих звернень I квартал



Протягом 1 кварталу 2017 року клієнти місцевих центрів та бюро правової допомоги частіше зверталися з наступних питань: з питань соціального забезпечення 1156, спадкового 762, сімейного 1140, трудового 533, адміністративного 215, земельного 486, договірною 426, житлового 427, іншого цивільного права 1566, з питань виконання судових рішень 213, з інших питань 541 та з неправових питань 70 від загальної кількості.

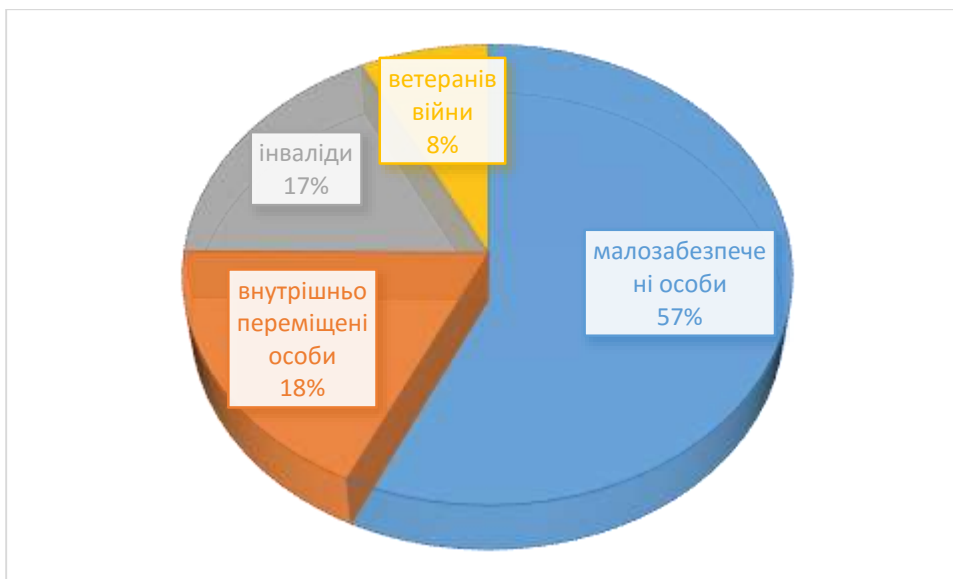


**Таблиця 4.** Інформація щодо розподілу кількості опрацьованих звернень за категоріями питань звернення

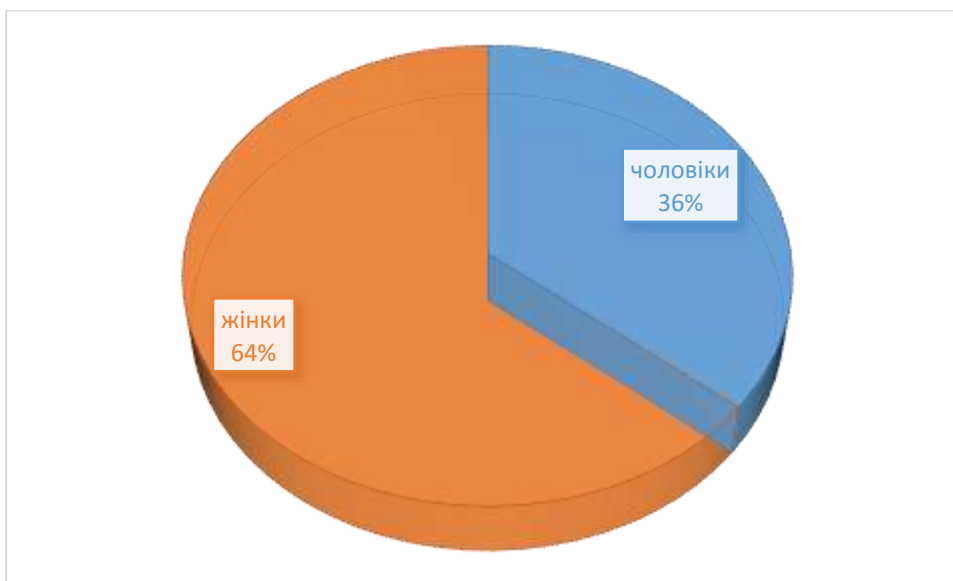
| № з/п        | Категорія питань звернення | Кількість опрацьованих звернень |            |                     |
|--------------|----------------------------|---------------------------------|------------|---------------------|
|              |                            | I квартал                       | II квартал | Разом за I півріччя |
| 1            | соціального забезпечення   | 1156                            | 0          | 1156                |
| 2            | житлового права            | 427                             | 0          | 427                 |
| 3            | сімейного права            | 1140                            | 0          | 1140                |
| 4            | спадкового права           | 762                             | 0          | 762                 |
| 5            | земельного права           | 486                             | 0          | 486                 |
| 6            | договірною права           | 426                             | 0          | 426                 |
| 7            | трудового права            | 533                             | 0          | 533                 |
| 8            | адміністративного права    | 215                             | 0          | 215                 |
| 9            | іншого цивільного права    | 1566                            | 0          | 1566                |
| 10           | виконання судових рішень   | 213                             | 0          | 213                 |
| 11           | Інші питання               | 541                             | 0          | 541                 |
| 12           | Неправове питання          | 70                              | 0          | 70                  |
| <b>Разом</b> |                            | <b>7535</b>                     | 0          | 7535                |

Щодо письмових звернень про надання БВПД, то протягом звітного періоду найбільше письмових звернень було зареєстровано від малозабезпечених осіб 417 (57%), внутрішньо переміщених осіб 133 (18%), інвалідів 127 (17%), та ветеранів війни 55 (8%).

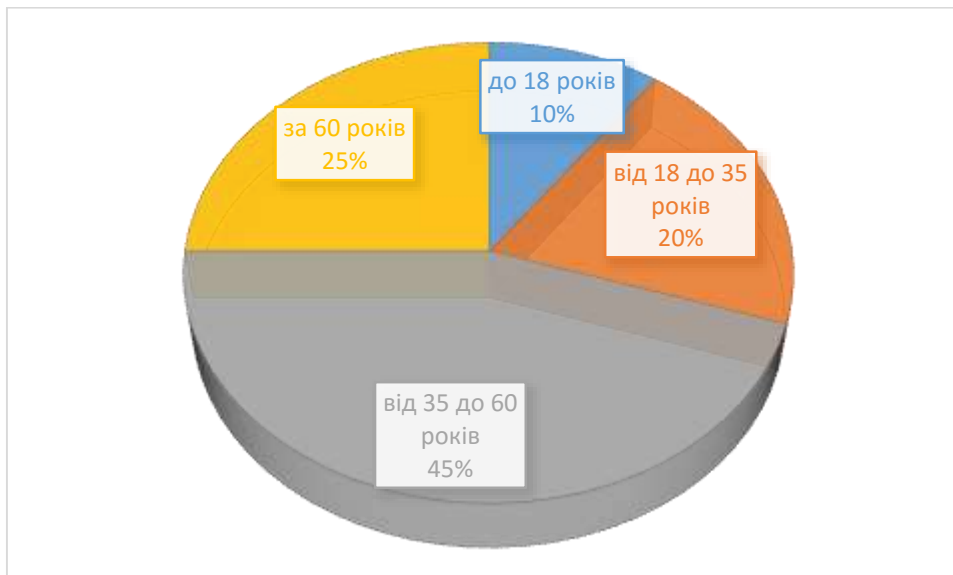
**Діаграма 6** щодо розподілу клієнтів, що звернулися з заявою про надання БВПД, за категорією осіб



**Діаграма 7** щодо розподілу клієнтів, що звернулися з заявою про надання БВПД, за статтю



**Діаграма 8** щодо розподілу клієнтів, що звернулися з заявою про надання БВПД, за віком



Крім цього, місцевими центрами в тому числі бюро правової допомоги протягом 1 кварталу було:

- здійснено 409 виїздів мобільних пунктів та забезпечено діяльність 742 дистанційних пунктів доступу до безоплатної правової допомоги;
- загальна кількість осіб, яка звернулася за отриманням консультації та роз'яснень з правових питань під час виїздів мобільних та діяльності дистанційних консультаційних пунктів склала 287 осіб, в тому числі 491 осіб звернулися за отриманням правових консультацій та роз'яснень до мобільних консультаційних пунктів та 742 осіб до дистанційних пунктів доступу до БПД;
- надано методичну допомогу 176 органам місцевого самоврядування та установам - провайдером БПД (громадських організацій, волонтерських рухів, юридичних осіб приватного права), з якими налагоджено співпрацю щодо надання безоплатної правової допомоги;
- розміщено у ЗМІ 338 інформаційних матеріалів з питань надання БВПД.
- проведено 291 правопросвітницьких заходів.
- надано 62 клієнтам доступ до електронних сервісів Мін'юсту.

Поквартальну інформацію щодо зазначених показників діяльності в розрізі місцевих центрів дивись у таблицях 5-11.

**Таблиця 5.** Інформація щодо кількості здійснених виїздів мобільних та функціонуючих дистанційних пунктів доступу до БПД в розрізі МЦ

| № з/п | Перелік місцевих центрів | Загальна кількість виїздів мобільних та діючих дистанційних пунктів доступу до БПД/кількість осіб, що скористалися їх послугами |            |                     |
|-------|--------------------------|---|------------|---------------------|
|       |                          | I квартал   | II квартал | Разом за I півріччя |
| 1     | Міловський МЦ            | 33  | 0          | 33                  |
| 2     | Северодонецький МЦ       | 22  | 0          | 22                  |
| 3     | Старобільськ МЦ          | 52  | 0          | 52                  |
| 4     | Богодухівський МЦ        | 136   | 0          | 136                 |
| 5     | Первомайський МЦ         | 424   | 0          | 424                 |
| 6     | Перший ХМЦ               | 142   | 0          | 142                 |
| 7     | Третій ХМЦ               | 72  | 0          | 72                  |
| 8     | Чугуївський МЦ           | 136   | 0          | 136                 |
| ....  | <b>Разом по регіону</b>  | 1017  | 0          | 1017                |

**Таблиця 6.** Інформація щодо кількості випадків надання методичної допомоги органам місцевого самоврядування та установам - провайдерам БПД, з якими налагоджено співпрацю щодо надання безоплатної правової допомоги в розрізі МЦ

| № з/п | Перелік місцевих центрів | Кількість випадків надання методичної допомоги |            |                     |
|-------|--------------------------|--|------------|---------------------|
|       |                          | I квартал                                      | II квартал | Разом за I півріччя |
| 1     | Міловський МЦ            | 0  | 0          | 0                   |
| 2     | Севєродонецький МЦ       | 2  | 0          | 2                   |
| 3     | Старобільськ МЦ          | 5  | 0          | 5                   |
| 4     | Богодухівський МЦ        | 84   | 0          | 84                  |
| 5     | Первомайський МЦ         | 41   | 0          | 41                  |
| 6     | Перший ХМЦ               | 17   | 0          | 17                  |
| 7     | Третій ХМЦ               | 20   | 0          | 20                  |
| 8     | Чугуївський МЦ           | 7  | 0          | 7                   |
| ....  | <b>Разом по регіону</b>  | 176  | 0          | 176                 |

**Таблиця 7.** Інформація щодо кількості розміщених у ЗМІ інформаційних матеріалів з питань надання БВПД (в тому числі РЦ)

| № з/п | Перелік місцевих центрів | Кількість інформаційних матеріалів, розміщених у ЗМІ |            |                     |
|-------|--------------------------|--|------------|---------------------|
|       |                          | I квартал  | II квартал | Разом за I півріччя |
| 1     | РЦ                       | 0  | 0          | 0                   |
| 2     | Міловський МЦ            | 2  | 0          | 2                   |
| 3     | Севєродонецький МЦ       | 4  | 0          | 4                   |
| 4.    | Старобільськ МЦ          | 4  | 0          | 4                   |
| 5...  | Богодухівський МЦ        | 58   | 0          | 58                  |
| 6     | Первомайський МЦ         | 14   | 0          | 14                  |
| 7     | Перший ХМЦ               | 7  | 0          | 7                   |
| 8     | Третій ХМЦ               | 28   | 0          | 28                  |
| 9     | Чугуївський МЦ           | 221  | 0          | 221                 |
| ...   | <b>Разом по регіону</b>  | 338  | 0          | 338                 |

**Таблиця 8.** Інформація щодо кількості проведених правопросвітницьких заходів в розрізі МЦ

| № з/п | Перелік місцевих центрів | Кількість проведених правопросвітницьких заходів |            |                     |
|-------|--------------------------|--|------------|---------------------|
|       |                          | I квартал  | II квартал | Разом за I півріччя |
| 1     | Міловський МЦ            | 14   | 0          | 14                  |
| 2     | Севєродонецький МЦ       | 4  | 0          | 4                   |
| 3     | Старобільськ МЦ          | 70   | 0          | 70                  |
| 4     | Богодухівський МЦ        | 28   | 0          | 28                  |
| 5     | Первомайський МЦ         | 0  | 0          | 0                   |
| 6     | Перший ХМЦ               | 33   | 0          | 33                  |
| 7     | Третій ХМЦ               | 116  | 0          | 116                 |
| 8     | Чугуївський МЦ           | 59   | 0          | 59                  |
| ....  | <b>Разом по регіону</b>  |  | 0          |                     |



**Таблиця 9.** Інформація щодо кількості клієнтів, яким надано доступ до електронних сервісів Мін'юсту (в тому числі РЦ)

| № з/п | Перелік місцевих центрів | Кількість клієнтів, яким надано доступ до електронних сервісів Мін'юсту |            |                     |
|-------|--------------------------|---|------------|---------------------|
|       |                          | I квартал   | II квартал | Разом за I півріччя |
| 1     | РЦ                       | 0   | 0          | 0                   |
| 2     | Міловський МЦ            | 0   | 0          | 0                   |
| 3     | Севєродонецький МЦ       | 0   | 0          | 0                   |
| 4     | Старобільськ МЦ          | 0   | 0          | 0                   |
| 5     | Богодухівський МЦ        | 5   | 0          | 5                   |
| 6     | Первомайський МЦ         | 2   | 0          | 2                   |
| 7     | Перший ХМЦ               | 17  | 0          | 17                  |
| 8     | Третій ХМЦ               | 27  | 0          | 27                  |
| 9     | Чугуївський МЦ           | 1   | 0          | 1                   |
| ....  | <b>Разом по регіону</b>  | 52  | 0          | 52                  |

**Розділ III. Оплата послуг адвокатів, які надають безоплатну вторинну правову допомогу.**

З 01.01.2017 по 01.04.2017 року РЦ та МЦ було фактично профінансовано на 513,9 грн.

З 01.01.2017 по 01.04.2017 року адвокатам, які надають БВПД в Луганській та Харківській області, було сплачено грн. Обсяг зареєстрованих фінансових зобов'язань станом на 406,5 2017 року. Кредиторська заборгованість перед адвокатами на кінець звітного періоду складає 1,8 грн.