

ІНФОРМАЦІЙНА ДОВІДКА

щодо виконання Регіонального плану заходів надання безоплатної правової допомоги на 2017 рік

у (в) Регіональному центрі з надання безоплатної вторинної правової допомоги у Луганській та Харківській областях станом на 01.07.2017

ЗМІСТ:

Розділ I. Основні заходи, що були здійснені за пріоритетними напрямками роботи:

- 1.1. Забезпечення доступу до безоплатної правової допомоги.
- 1.2. Моніторинг якості надання адвокатами безоплатної вторинної правової допомоги.
- 1.3. Підвищення кваліфікації адвокатів та організація обміну досвідом між ними.
- 1.4. Інтеграція первинної і вторинної правової допомоги на рівні територіальних громад.
- 1.5. Забезпечення функціональної взаємодії МЦ з РЦ з надання БВПД.
- 1.6. Розвиток інституційної спроможності, ресурсів місцевого центру до виконання його функцій.
- 1.7. Взаємодія із засобами масової інформації.

[2.1] Результативні показники діяльності регіонального центру

За оперативною інформацією з 01.04.2017 по 01.07.2017 року Регіональним центром з надання БВПД у Луганській та Харківській областях було видано 4433 доручень адвокатам для надання БВПД, у тому числі:

- 766 – особам, до яких застосовано адміністративне затримання;
- 183 – особам, до яких застосовано адміністративний арешт;
- 928 – особам, які відповідно до положень кримінального процесуального законодавства вважаються затриманим та / або стосовно яких обрано запобіжний захід у вигляді тримання під вартою;
- 1983 – для здійснення захисту за призначенням;
- 345 – для участі у проведенні окремих процесуальних дій у кримінальних провадженнях;
- 83 – у процедурах з продовження, зміни або припинення застосування примусових заходів медичного характеру;
- 3 – у процедурах, пов'язаних з видачею особи (екстрадицією);
- 60 – у разі вирішення судом питань під час виконання вироків відповідно до статті 537 КПК;
- 82 – особам, засудженим до покарання у вигляді позбавлення волі, тримання в дисциплінарному батальйоні військовослужбовців або обмеження волі.



Поквартальну інформацію по кількості виданих доручень дивись у Таблиці 1.

Таблиця 1. Інформація щодо кількості виданих доручень адвокатам для надання БВПД в розрізі категорій осіб

№ з/п	Надання БВПД по категоріям осіб	Кількість виданих доручень		
		I квартал	II квартал	Разом за I півріччя
1	Особам, до яких застосовано адміністративне затримання	359	407	766
2	Особам, до яких застосовано адміністративний арешт	100	83	183
3	Особам, які відповідно до положень кримінального процесуального законодавства вважаються затриманим та /або стосовно яких обрано запобіжний захід у вигляді тримання під вартою	449	479	928
4	Для здійснення захисту за призначенням	1115	868	1983
5	Для участі у проведенні окремих процесуальних дій у кримінальних провадженнях	176	169	345
6	У процедурах з продовження, зміни або припинення застосування примусових заходів медичного характеру	45	38	83
7	У процедурах, пов'язаних з видачею особи (екстрадицією)	3	0	3
8	У разі вирішення судом питань під час виконання вироків відповідно до статті 537 КПК	25	35	60
9	Особам, засудженим до покарання у вигляді позбавлення волі, тримання в дисциплінарному батальйоні військовослужбовців або обмеження волі	31	51	82
Разом за всіма категоріями осіб		2303	2130	4433

З метою підвищення якості надання БВПД регіональним центром продовж **2 кварталу 2017 року**:

- здійснено моніторинг якості роботи адвокатів у 17 судових засіданнях у кримінальних провадженнях;
- проведено 3 бесіди з клієнтами;

- проведено 3 анонімних анкетувань адвокатів;
- поведено 16 перевірок достовірності наданої адвокатами інформації за вразливими категоріями суб'єктів права на БВПД.

[2.2] Результативні показники діяльності місцевих центрів

За період з 01.01.2017 по 01.07.2017 року місцевими центрами з надання БВПД в регіоні, в тому числі бюро правової допомоги, що є їх структурними підрозділами, було зареєстровано 14151 звернень клієнтів, 13713 особам було надано правову консультацію, 1989 написали письмову заяву про надання БВПД.

В результаті розгляду письмових заяв про надання БВПД, було прийнято рішення про надання БВПД по 1923 зверненням та надано 1572 доручень адвокатам та 382 штатним працівникам (представництво клієнта в суді або оформлення процесуальних документів). По 12 письмовим зверненням було надано відмову у наданні БВПД, а 0 клієнтів було перенаправлено до інших провайдерів надання БПД.

- **Діаграма 3. Стовпчаста діаграма щодо поквартальної кількості зареєстрованих звернень клієнтів за звітний період поточного з наростаючим підсумком.**



Поквартальну інформацію щодо кількості зареєстрованих та опрацьованих звернень клієнтів в розрізі місцевих центрів дивись у Таблиці 2 та 3.

Таблиця 2. Інформація щодо кількості зареєстрованих звернень клієнтів в розрізі МЦ

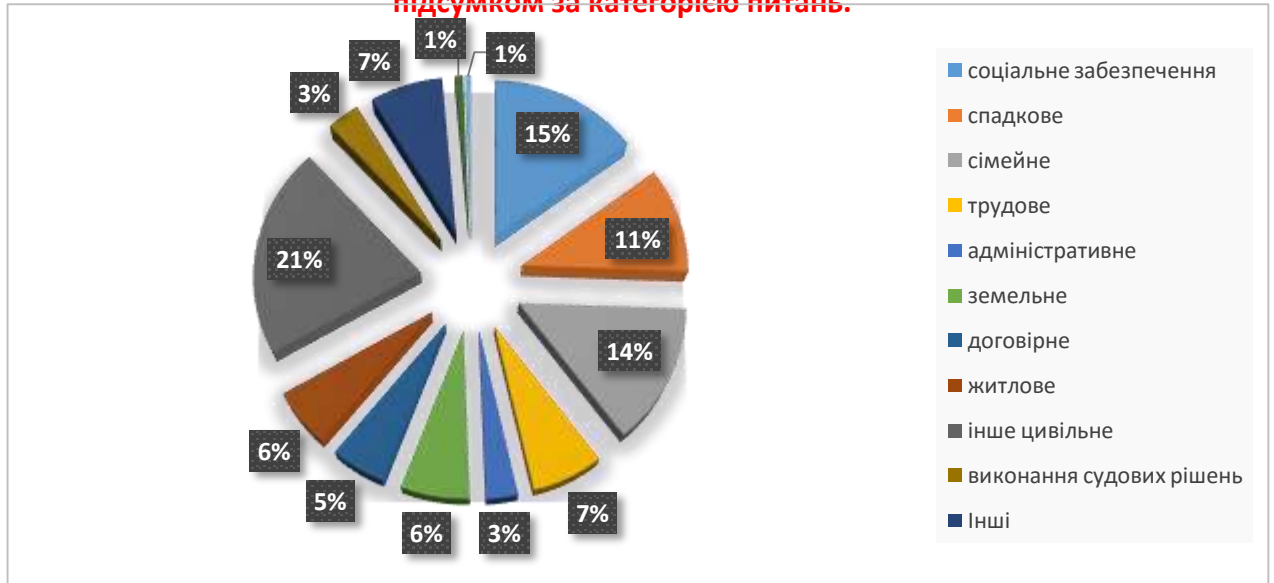
№ з/п	Перелік місцевих центрів	Кількість зареєстрованих звернень		
		I квартал	II квартал	Разом за I півріччя
1	Міловський МЦ	110	147	257
2	Сєвєродонецький МЦ	1050	1081	2131
3	Старобільський МЦ	1240	1296	2536
4	Богодухівський МЦ	633	593	1226
5	Первомайський МЦ	1450	1444	2894
6	Перший ХМЦ	873	809	1682
7	Третій ХМЦ	1405	1348	2753
8	Чугуївський МЦ	648	913	1561
...	Разом за всіма місцевими центрами	6967	7184	14151

Таблиця 3. Інформація щодо результатів розгляду звернень клієнтів в розрізі МЦ за звітний період наростаючим підсумком.

№ з/п	Перелік місцевих центрів	Кількість зареєстрованих звернень	Кількість наданих правових консультацій	Кількість отриманих письмових звернень про надання БВПД	Кількість рішень про надання БВПД	Кількість виданих доручень надання БВПД адвокатам/штатним юристам	Кількість перенаправлень до інших провайдерів БПД
1	Міловський МЦ	257	233	24	23	24	0
2	Сєвєродонецький МЦ	2131	1838	281	313	316	0
3	Старобільський МЦ	2536	2536	479	381	388	0
4	Богодухівський МЦ	1226	1177	49	55	55	0
5	Первомайський МЦ	2894	2739	155	155	157	0
6	Перший ХМЦ	1682	1177	505	500	518	0
7	Третій ХМЦ	2753	2559	364	369	369	0
8	Чугуївський МЦ	1561	1463	132	127	127	0
	Разом	14151	13713	1989	1923	1954	0

Протягом 2 кварталів 2017 року клієнти місцевих центрів та бюро правової допомоги частіше зверталися з наступних питань: з питань соціального забезпечення 973, спадкового 742, сімейного 873, трудового 434, адміністративного 215, земельного 436, договірної 311, житлового 391, іншого цивільного права 1447, з питань виконання судових рішень 256, з інших питань 490 та з неправових питань 48 від загальної кількості, медичне 83.

- **Діаграма 5. Кругова діаграма по розподілу клієнтів за звітний період з наростаючим підсумком за категорією питань.**



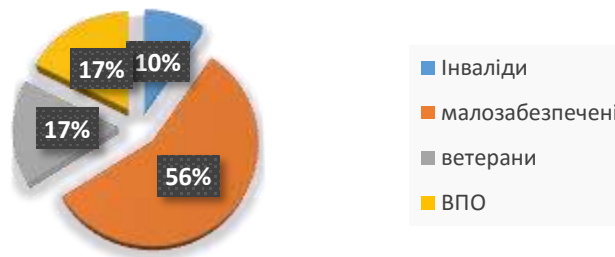
Поквартальну інформацію щодо розподілу кількості опрацьованих звернень клієнтів за предметом звернення в розрізі місцевих центрів дивись у Таблиці 3.

Таблиця 4. Інформація щодо розподілу кількості опрацьованих звернень за категоріями питань звернення

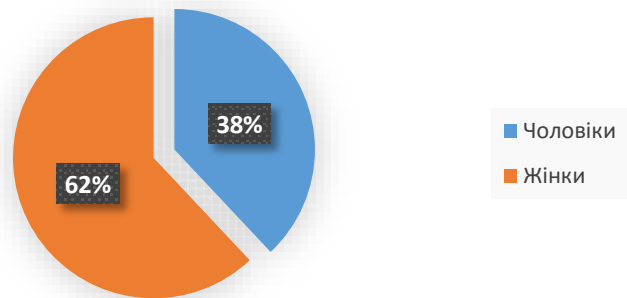
№ з/п	Категорія питань звернення	Кількість опрацьованих звернень		
		I квартал	II квартал	Разом за I півріччя
1	соціального забезпечення	1156	973	2129
2	житлового права	427	391	818
3	сімейного права	1140	873	2013
4	спадкового права	762	742	1504
5	земельного права	486	436	922
6	договірного права	426	311	737
7	трудового права	533	434	967
8	адміністративного права	215	215	430
9	іншого цивільного права	1566	1447	3013
10	виконання судових рішень	213	256	469
11	Інші питання	541	490	1031
12	Неправове питання	70	48	118
Разом		7535	6616	14151

Щодо клієнтів, яким було надано БВПД та протягом звітного періоду з наростаючим підсумком найбільше позитивних рішень було прийнято по інвалідам 313 (10%) , малозабезпеченим особам(середньомісячний дохід не перевищує двох розмірів прожиткового мінімуму) 1832 (56%) та ветеранів війни 540 (17%), внутрішньо переміщені особи 567(17%).

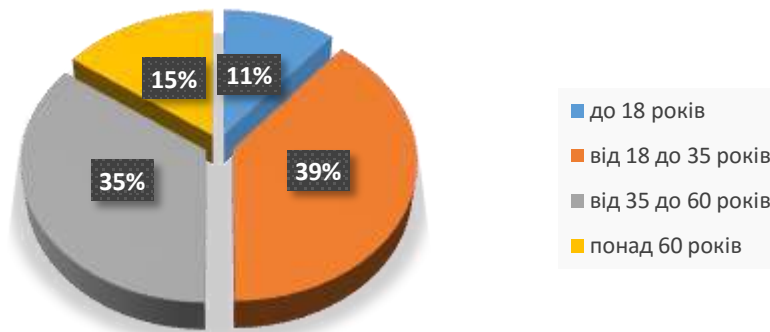
Діаграма 8 щодо розподілу клієнтів, що звернулися з заявою про надання БВПД, за категорією осіб



Діаграма 6 щодо розподілу клієнтів, що звернулися з заявою про надання БВПД, за статтю



Діаграма 7 щодо розподілу клієнтів, що звернулися з заявою про надання БВПД, за віком



Крім цього, місцевими центрами в тому числі бюро правової допомоги протягом 2 кварталу 2017 року було (з наростаючим підсумком):

- здійснено 549 виїздів мобільних пунктів та забезпечено діяльність 206 дистанційних пунктів доступу до безоплатної правової допомоги;
- загальна кількість осіб, яка звернулася за отриманням консультації та роз'яснень з правових питань під час виїздів мобільних та діяльності дистанційних консультаційних пунктів склала 2629 осіб, в тому числі 1221 осіб звернулися за отриманням правових консультацій та роз'яснень до мобільних консультаційних пунктів та 1408 осіб до дистанційних пунктів доступу до БПД;
- надано методичну допомогу 240 органам місцевого самоврядування та установам - провайдером БПД (громадських організацій, волонтерських рухів, юридичних осіб приватного права), з якими налагоджено співпрацю щодо надання безоплатної правової допомоги;
- розміщено у ЗМІ 191 інформаційних матеріалів з питань надання БВПД.

- проведено 825 правопросвітницьких заходів.
- надано 94 клієнтам доступ до електронних сервісів Мін'юсту.

Поквартальну інформацію щодо зазначених показників діяльності в розрізі місцевих центрів дивись у таблицях 5-10.

Таблиця 5. Інформація щодо кількості здійснених виїздів мобільних та функціонуючих дистанційних пунктів доступу до БПД в розрізі МЦ

Перелік місцевих центрів	Загальна кількість виїздів мобільних та діючих дистанційних пунктів доступу до БПД/кількість осіб, що скористалися їх послугами						
	I квартал		II квартал		Разом за		
Міловський МЦ	12	21	6	25	↑	18	46
Севєродонецький МЦ	4	18	31	126	↑	35	144
Старобільський МЦ	10	42	62	260	↑	72	302
Богодухівський МЦ	31	91	27	72	↑	58	163
Первомайський МЦ	99	287	82	288	↑	181	575
Перший ХМЦ	38	104	22	104	↑	60	208
Третій ХМЦ	40	32	40	38	↑	80	70
Чугуївський МЦ	52	565	57	623	↑	109	1188
Разом по регіону	286	1160	327	1536	✓	613	2696

Таблиця 6. Інформація щодо кількості випадків надання методичної допомоги органам місцевого самоврядування та установам - провайдерам БПД, з якими налагоджено співпрацю щодо надання безоплатної правової допомоги в розрізі МЦ

№ з/п	Перелік місцевих центрів	Кількість випадків надання методичної допомоги		
		I квартал	II квартал	Разом за I півріччя
1	Міловський МЦ	0	0	0
2	Севєродонецький МЦ	2	0	2
3	Старобільський МЦ	5	5	10
4	Богодухівський МЦ	84	45	129
5	Первомайський МЦ	41	18	59
6	Перший ХМЦ	17	15	32
7	Третій ХМЦ	20	20	40
8	Чугуївський МЦ	7	8	15
....	Разом по регіону	176	111	287

Таблиця 7. Інформація щодо кількості розміщених у ЗМІ інформаційних матеріалів з питань надання БВПД (в тому числі РЦ)

№ з/п	Перелік місцевих центрів	Кількість інформаційних матеріалів, розміщених у ЗМІ		
		I квартал	II квартал	Разом за I півріччя
1	РЦ	1	2	3
2	Міловський МЦ	2	3	5
3	Севєродонецький МЦ	4	2	6
4	Старобільський МЦ	4	11	15
5	Богодухівський МЦ	58	10	68
6	Первомайський МЦ	14	17	31
7	Перший ХМЦ	7	3	10
8	Третій ХМЦ	28	28	56
9	Чугуївський МЦ	13	4	17
...	Разом по регіону	117	74	194

Таблиця 8. Інформація щодо кількості проведених правопросвітницьких заходів в розрізі МЦ

№ з/п	Перелік місцевих центрів	Кількість проведених правопросвітницьких заходів		
		I квартал	II квартал	Разом за I півріччя
1	Міловський МЦ	14	15	29
2	Севєродонецький МЦ	4	75	79
3	Старобільський МЦ	70	106	176
4	Богодухівський МЦ	28	24	52
5	Первомайський МЦ	202	185	387
6	Перший ХМЦ	33	31	64
7	Третій ХМЦ	116	115	131
8	Чугуївський МЦ	59	50	109
....	Разом по регіону	324	601	825

Таблиця 10. Інформація щодо кількості клієнтів, яким надано доступ до електронних сервісів Мін'юсту (в тому числі РЦ)

№ з/п	Перелік місцевих центрів	Кількість клієнтів, яким надано доступ до електронних сервісів Мін'юсту		
		I квартал	II квартал	Разом за I півріччя
1	РЦ	0	0	0
2	Міловський МЦ	0	0	0
3	Севєродонецький МЦ	0	0	0
4	Старобільський МЦ	0	0	0
5	Богодухівський МЦ	5	4	9
6	Первомайський МЦ	2	1	3
7	Перший ХМЦ	17	11	28
8	Третій ХМЦ	27	25	52
9	Чугуївський МЦ	1	1	2
....	Разом по регіону	52	42	94

Розділ III. Оплата послуг та відшкодування витрат адвокатів, які надають безоплатну вторинну правову допомогу.

З 01.04.23017 по 01.07.2017 року (РЦ було фактично профінансовано на 2207,6 грн за бюджетною програмою КПКВК 3603030 «Оплата послуг та відшкодування витрат адвокатів з надання БВПД».

З 04.23017 по 01.07.2017 року касові видатки на оплату послуг адвокатам, які надають БВПД в Луганській та Харківській областях, становлять 2046,8 грн. Обсяг зареєстрованих

фінансових зобов'язань станом на 01.07. 2017 року становив 2048,6 грн. Кредиторська заборгованість перед адвокатами на кінець звітного періоду складає 268,4 грн.

Поквартальна інформація щодо розподілу видатків на оплату послуг адвокатів в розрізі категорій осіб по кримінальним провадженням та цивільно-адміністративним справам відображена в Таблиці 12.

Таблиця 12. Поквартальна інформація щодо розподілу видатків на оплату послуг адвокатів в розрізі категорій осіб по кримінальним провадженням та цивільно-адміністративним справам

№ з/п	Категорії осіб	Сума видатків на оплату послуг адвокатів, тис. грн		
		I квартал	II квартал	Разом за I півріччя
1	Захист за призначенням	170,6	592,1	762,7
2	Залучення до окремої процесуальної дії	12,3	35,7	48,0
3	Адміністративне затримання/адміністративний арешт	24,2	56,3	80,5
4	Кримінальне затримання/тримання під вартою	151,6	258,9	410,5
5	Засудженим	5,1	7,6	12,7
6	ПЗМХ, питання екстрадиції, питання виконання вироків	3,5	15,6	19,1
7	Цивільні/адміністративні справи (особам, зазначеним у пунктах 1,2,8-12 статті 14 ЗУ "Про БПД", місцеві центри)	31,0	185,5	216,5
8	Разом	398,3	1151,7	1550,0