



ІНФОРМАЦІЙНА ДОВІДКА

щодо виконання Регіонального плану з надання
безоплатної вторинної правової допомоги у
Луганській та Харківській області у 2017 році станом
на 30.09.2017

Розділ I. Основні заходи, що були здійснені за пріоритетами	1
найменування пріоритету 1	1
найменування пріоритету 2	1
Розділ II. Результативні показники діяльності	2
2.1 Результативні показники діяльності регіонального центру	2
2.2 Результативні показники діяльності місцевих центрів	4
Розділ III. Оплата послуг адвокатів, які надають безоплатну вторинну правову допомогу	10

Розділ I. Основні заходи, що були здійснені за пріоритетами

найменування пріоритету 1

найменування пріоритету 2

Даний розділ має містити стисло інформацію про основні найважливіші заходи, що були проведені регіональним та місцевими центрами регіону відповідно до затвердженого Регіонального плану по кожному пріоритету за звітний період з наростаючим підсумком*, інформація має бути стислою, але в той же час інформативною, із зазначенням дат проведення заходів та їх результатів. Зображення, графіки, фотографії тощо - вітаються.

Розділ II. Результативні показники діяльності

2.1 Результативні показники діяльності регіонального центру

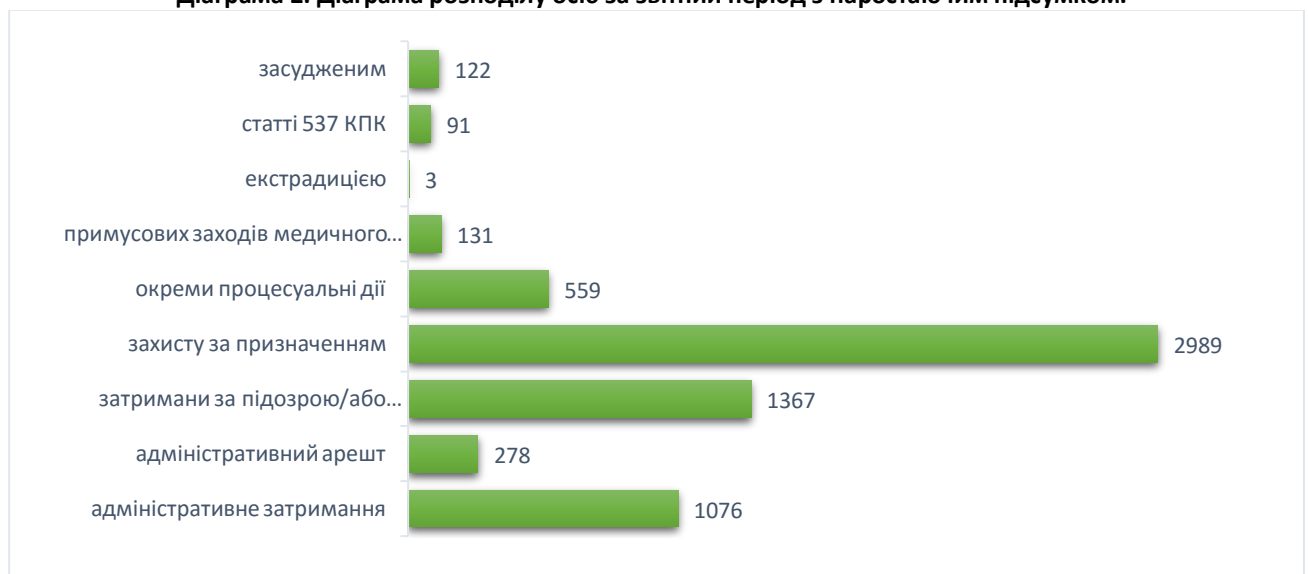
За оперативною інформацією з **01.01.2017** по **30.09.2017** року регіональним центром з надання БВПД у Харківській та Луганській областях було видано **6616** доручень адвокатам для надання БВПД, утому числі:

- **1076** особам, до яких застосовано адміністративне затримання;
- **278** особам, до яких застосовано адміністративний арешт;
- **1367** особам, затриманим за підозрою у вчиненні злочину та / або стосовно яких обрано запобіжний захід у вигляді тримання під вартою;
- **2989** для здійснення захисту за призначенням;
- **559** для участі у проведенні окремих процесуальних дій у кримінальних провадженнях;
- **131** у процедур з продовження, зміни або припинення застосування примусових заходів медичного характеру;
- **3** у процедур, пов'язаних з видачою особи (екстрадицією);
- **91** у разі вирішення судом питань під час виконання вироків відповідно до статті 537 КПК;
- **122** особам, засудженим до покарання у вигляді позбавлення волі, тримання в дисциплінарному батальйоні військовослужбовців або обмеження волі.

Діаграма 1. Діаграма щодо кількості виданих доручень поквартально за звітний період поточного року у порівнянні з аналогічними періодами минулого року.



Діаграма 2. Діаграма розподілу осіб за звітний період з наростаючим підсумком.



Таблиця 1. інформація щодо кількості виданих доручень адвокатам для надання БВПД в розрізі категорій осіб

№ з/п	Надання БВПД по категоріям осіб	Кількість виданих доручень				
		I квартал	II квартал	Разом за I півріччя	III квартал	Разом за 9 місяців
1	Особам, до яких застосовано адміністративне затримання	359	407	766	310	1076
2	Особам, до яких застосовано адміністративний арешт	100	83	183	95	278
3	Особам, затриманим за підозрою у вчиненні злочину та / або стосовно яких обрано запобіжний захід у вигляді тримання під вартою	449	479	928	439	1367
4	Для здійснення захисту за призначенням	1115	868	1983	1006	2989
5	Для участі у проведенні окремих процесуальних дій у кримінальних провадженнях	176	169	345	214	559
6	У процедурах з продовження, зміни або припинення застосування примусових заходів медичного характеру	45	38	83	48	131
7	У процедурах, пов'язаних з видачею особи (екстрадицією)	3	0	3	0	3
8	У разі вирішення судом питань під час виконання вироків відповідно до статті 537 КПК	25	35	60	31	91
9	Особам, засудженим до покарання у вигляді позбавлення волі, тримання в дисциплінарному батальйоні військовослужбовців або обмеження волі	31	51	82	40	122
Разом за всіма категоріями осіб		2303	2130	4433	2183	6616

З метою підвищення якості надання БВПД регіональним центром продовж з **01.01.2017** по **30.09.2017** року (звітний період з наростаючим підсумком):

- здійснено моніторинг якості роботи адвокатів у **17** судових засіданнях у кримінальних провадженнях;
- проведено **3** бесіди з клієнтами;
- проведено **3** анонімних анкетувань адвокатів;
- проведено **3** анонімних анкетувань клієнтів;
- поведено **16** перевірок достовірності наданої адвокатами Інформації за вразливими категоріями суб'єктів права на БВПД.

2.2 Результативні показники діяльності місцевих центрів

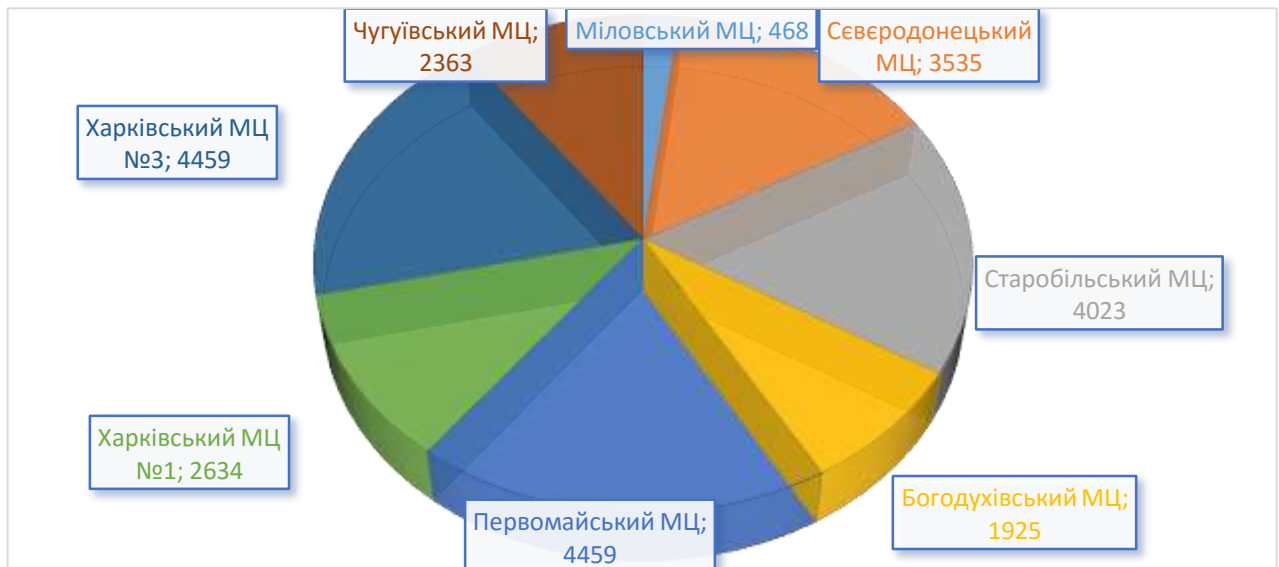
За період з **01.01.2017** по **30.09.2017** року (звітний період з наростаючим підсумком) місцевими центрами з надання БВПД в регіоні, в тому числі бюро правової допомоги, що є їх відокремленими структурними підрозділами, було зареєстровано **23766** звернень клієнтів, **21760** особам було надано правову консультацію, **3237** із них написали письмову заяву про надання БВПД.

В результаті розгляду письмових заяв про надання БВПД, було прийнято рішення про надання БВПД по **2996** зверненням та надано **2331** доручень адвокатам та **653** штатним працівникам (представництво клієнта в суді або оформлення процесуальних документів). По **40** письмовим зверненням було надано відмову у наданні БВПД.

Діаграма 3. Діаграма щодо поквартальної кількості зареєстрованих звернень клієнтів за звітний період поточного з наростаючим підсумком у порівнянні з аналогічними періодами минулого року (показати загальне значення по регіону).



Діаграма 4, Діаграма щодо розподілу розглянутих звернень клієнтів за звітний період з наростаючим підсумком в розрізі МЦ



Таблиця 2. інформація щодо кількості зареєстрованих звернень клієнтів в розрізі МЦ

№ з/п	Перелік місцевих центрів	Кількість зареєстрованих звернень				
		I квартал	II квартал	Разом за I півріччя	III квартал	Разом за 9 місяців
1	Міловський МЦ	106	147	253	215	468
2	Севєродонецький МЦ	798	1081	1879	1556	3435
3	Старобільський МЦ	1050	849	1899	2124	4023
4	Богодухівський МЦ	633	593	1226	699	1925
5	Первомайський МЦ	1450	1444	2894	1565	4459
6	Харківський МЦ №1	873	0	873	1761	2634
7	Харківський МЦ №3	1405	1348	2753	1706	4459
8	Чугуївський МЦ	648	913	1561	802	2363
	Разом за всіма місцевими центрами	6935	6375	13338	10428	23766

Таблиця 3. Інформація щодо результатів розгляду звернень клієнтів в розрізі МЦ за звітний період наростаючим підсумком.

№ з/п	Перелік місцевих центрів	Кількість зареєстрованих звернень	Кількість наданих правових консультацій	Кількість отриманих письмових звернень про надання БВПД	Кількість рішень про надання БВПД	Кількість виданих доручень надання БВПД адвокатам/ штатним юристам
1	Міловський МЦ	468	472	37	34	34
2	Севєродонецький МЦ	3435	2868	532	519	406
3	Старобільський МЦ	4023	3985	784	726	492
4	Богодухівський МЦ	1925	1831	95	94	24
5	Первомайський МЦ	4459	4201	258	258	176
6	Харківський МЦ №1	2634	1960	673	584	536
7	Харківський МЦ №3	4459	4191	646	642	533
8	Чугуївський МЦ	2363	2252	212	139	130
	Разом	23766	21760	3237	2996	2331

Протягом з **01.01.2017** по **30.09.2017** клієнти місцевих центрів та бюро правової допомоги частіше зверталися з наступних питань: з питань соціального забезпечення **3318 (13,97 %)**, спадкового **2433 (10,25%)**, сімейного **3255 (13,71 %)**, трудового **1460 (6,15%)**, адміністративного **732 (3,08 %)**, земельного **1621 (6,83 %)**, договірному **1287 (5,42%)**, житлового **1494 (6,29 %)**, Іншого цивільного права **5311 (22,37 %)**, з питань виконання судових рішень **740 (3,12%)**, з Інших питань **1893 (7,97 %)** та з неправових питань **198 (0,83 %)** від загальної кількості. (Інформацію подавати в % від загальної кількості в порядку зменшення)

Діаграма 5. Кругова діаграма щодо розподілу клієнтів за звітний період з наростаючим підсумком за категорією питань.

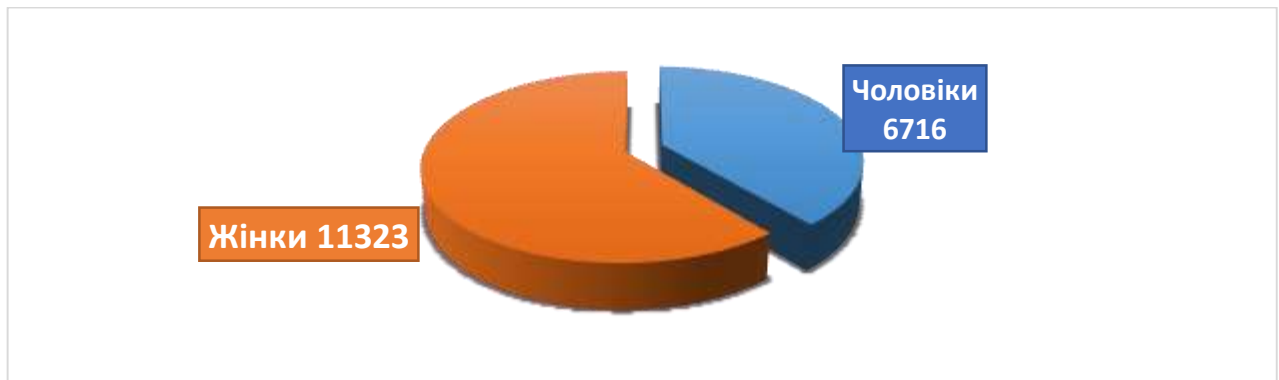


Таблиця 4. інформація щодо розподілу кількості опрацьованих звернень за категоріями питань

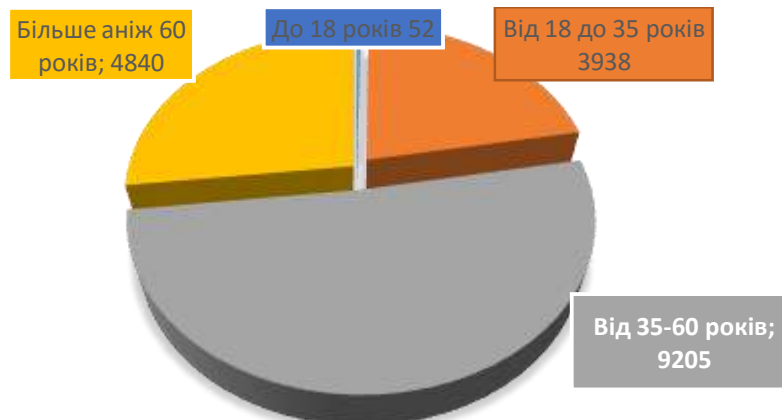
Вставити дві кругові діаграми щодо розподілу загальної кількості звернень клієнтів в розрізі віку, статі.

	Категорія питань звернення	Кількість опрацьованих звернень				
		I квартал	II квартал	Разом за I півріччя	III квартал	Разом за 9 місяців
1	соціальне забезпечення	1156	973	2129	1189	3318
2	житлового права	427	391	818	676	1494
3	сімейного права	1140	850	1990	1265	3255
4	спадкового права	762	742	1504	929	2433
5	земельного права	486	436	922	699	1621
6	договірному права	426	311	737	550	1287
7	трудового права	533	434	967	493	1460
8	адміністративного права	215	215	430	302	732
9	іншого цивільного права	1566	1447	3013	2298	5311
10	виконання судових рішень	213	256	469	271	740
11	Інші питання	541	490	1031	862	1893
12	Неправове питання	70	48	118	80	198
	Разом	7535	6593	14128	9614	23742

Діаграма 6 щодо розподілу клієнтів місцевих центрів з надання безоплатної вторинної правової допомоги за статтю



Діаграма 7 щодо розподілу клієнтів місцевих центрів з надання безоплатної вторинної правової допомоги за віком



Щодо клієнтів, яким було надано БВПД, то протягом звітнього періоду з наростаючим підсумком найбільше позитивних рішень було прийнято по інвалідам **367 (15.15%)**, малозабезпеченим особам (середньомісячний дохід не перевищує двох розмірів прожиткового мінімуму) **1648 (68.04%)** та ветеранам війни **297 (12.26%)** тощо.

Діаграма 8 щодо розподілу клієнтів, клієнтів місцевих центрів з надання б є зо платної вторинної правової допомоги за категоріями осіб, які мають право на отримання БВПД



Крім цього, місцевими центрами в тому числі бюро правової допомоги протягом (звітний період з наростаючим підсумком) було:

- здійснено **742** виїздів мобільних пунктів та забезпечено діяльність **966** дистанційних пунктів доступу до безоплатної правової допомоги;
- загальна кількість осіб, яка звернулася за отриманням консультації та роз'яснень з правових питань під час виїздів мобільних та діяльності дистанційних консультаційних пунктів склала **2498** осіб, в тому числі **999** осіб звернулися за отриманням правових консультацій та роз'яснень до мобільних консультаційних пунктів та **1965** осіб до дистанційних пунктів доступу до БПД;
- надано методичну допомогу **272** органам місцевого самоврядування та установам -провайдерам БПД (громадських організацій, волонтерських рухів, юридичних осіб приватного права), з якими налагоджено співпрацю щодо надання безоплатної правової допомоги;
- розміщено у ЗМІ **708** інформаційних матеріалів з питань надання БПД (в тому числі з урахуванням РЦ).
- проведено **837** право просвітницьких заходів.
- надано **93** клієнтам доступ до електронних сервісів Мін'юсту (в тому числі з урахуванням РЦ).

Таблиця 5. інформація щодо кількості здійснених виїздів мобільних та функціонуючих дистанційних пунктів доступу до ПБД в розрізі МЦ

№ з/п	Перелік місцевих центрів	Загальна кількість виїздів мобільних та діючих дистанційних пунктів доступу до БПД/кількість осіб, що скористалися їх послугами				
		I квартал	II квартал	Разом за I півріччя	III квартал	Разом за 9 місяців
1	Міловський МЦ	33	31	64	10	74
2	Севєродонецький МЦ	22	268	290	150	440
3	Старобільський МЦ	52	322	374	340	714
4	Богодухівський МЦ	136	72	208	213	421
5	Первомайський МЦ	424	433	857	407	1264
6	Харківський МЦ №1	142	71	213	133	346
7	Харківський МЦ №3	72	91	163	151	314
8	Чугуївський МЦ	136	764	900	717	1617
	Разом по регіону	1017	2053	3069	2121	5190

Таблиця 6. Інформація щодо кількості випадків надання методичної допомоги органам місцевого самоврядування та установам - провайдерам БПД, з якими налагоджено співпрацю щодо надання безоплатної правової допомоги в розрізі МЦ

№ з/п	Перелік місцевих центрів	Кількість випадків надання методичної допомоги				
		I квартал	II квартал	Разом за I півріччя	III квартал	Разом за 9 місяців
1	Міловський МЦ	0	0	0	0	0
2	Северодонецький МЦ	2	0	2	0	2
3	Старобільський МЦ	5	5	10	32	42
4	Богодухівський МЦ	84	45	129	30	159
5	Первомайський МЦ	41	18	59	18	77
6	Харківський МЦ №1	17	15	32	13	45
7	Харківський МЦ №3	20	20	40	71	111
8	Чугуївський МЦ	7	8	15	20	35
	Разом по регіону	176	111	287	184	471

Таблиця 7. Інформація щодо кількості розміщених у ЗМІ інформаційних матеріалів з питань надання БПД (в тому числі РЦ)

№ з/п	Перелік місцевих центрів	Кількість інформаційних матеріалів, розміщених у ЗМІ				
		I квартал	II квартал	Разом за I півріччя	III квартал	Разом за 9 місяців
1	Міловський МЦ	0	0	0	5	11
2	Северодонецький МЦ	2	4	6	11	21
3	Старобільський МЦ	4	6	10	8	23
4	Богодухівський МЦ	4	11	15	9	67
5	Первомайський МЦ	58	0	58	17	48
6	Харківський МЦ №1	14	17	31	7	17
7	Харківський МЦ №3	7	3	10	13	69
8	Чугуївський МЦ	28	28	56	287	817
9	РЦ у Луганській та Харківській обл.	221	309	530	0	0
	Разом по регіону	338	378	716	357	1073

Таблиця 8. Інформація щодо кількості проведених право просвітницьких заходів в розрізі МЦ

№ з/п	Перелік місцевих центрів	Кількість проведених право просвітницьких заходів				
		I квартал	II квартал	Разом за I півріччя	III квартал	Разом за 9 місяців
1	Міловський МЦ	14	15	29	20	49
2	Северодонецький МЦ	4	75	79	104	183
3	Старобільський МЦ	70	106	176	212	388
4	Богодухівський МЦ	28	24	52	39	91
5	Первомайський МЦ	0	185	185	204	389
6	Харківський МЦ №1	33	31	64	42	106
7	Харківський МЦ №3	116	115	131	124	255
8	Чугуївський МЦ	59	50	109	122	231
	Разом по регіону	324	601	825	867	1692

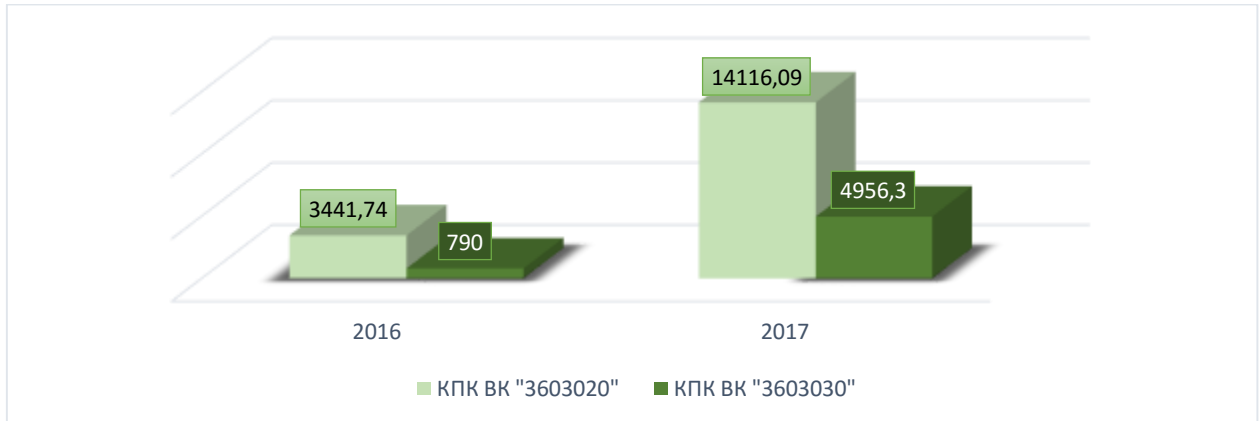
Таблиця 9. Інформація щодо кількості клієнтів, яким надано доступ до електронних сервісів Мін'юсту (в тому числі РЦ)

№ з/п	Перелік місцевих центрів	Кількість клієнтів, яким надано доступ до електронних сервісів Мін'юсту				
		I квартал	II квартал	Разом за I півріччя	III квартал	Разом за 9 місяців
1	Міловський МЦ	0	0	0	0	0
2	Сєвєродонецький МЦ	0	0	0	0	0
3	Старобільський МЦ	0	0	0	0	0
4	Богодухівський МЦ	0	0	0	1	10
5	Первомайський МЦ	5	4	9	2	5
6	Харківський МЦ №1	2	1	3	3	31
7	Харківський МЦ №3	17	11	28	0	52
8	Чугуївський МЦ	27	25	52	1	3
9	РЦ у Луганській та Харківській обл.	1	1	2	0	0
	Разом по регіону	52	42	94	7	101

Розділ III. Оплата послуг адвокатів, які надають безоплатну вторинну правову допомогу.

З 01.01.2017 по 30.09.2017 року центри з надання БВПД у Луганській та Харківській областях були фактично профінансовано на 14116,09 тис. грн. за бюджетною програмою КПК ВК 3603020 «Забезпечення формування та функціонування системи безоплатної правової допомоги», що становить 99,81% від передбачених кошторисом видатків на даний період, та на 4956,30 тис. грн за бюджетною програмою КПК ВК 3603030 «Оплата послуг та відшкодування витрат адвокатів з надання БВПД», що становить 100% від передбачених кошторисом видатків на даний період.

Діаграма 9. Діаграма щодо фінансування центрів з надання БВПД (тис.грн.) за двома бюджетними програмами за звітний період в порівнянні до аналогічного періоду минулого року

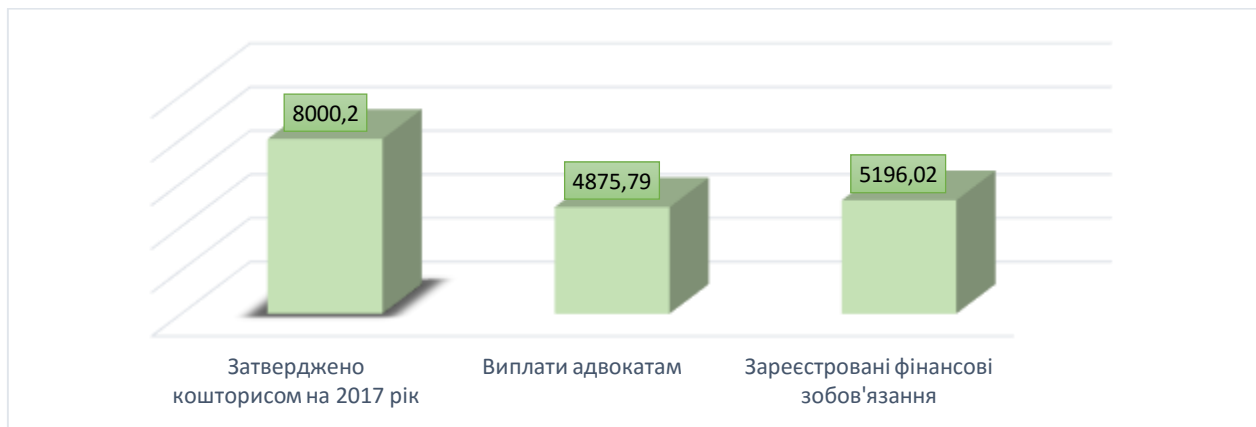


З 01.01.2017 по 30.09.2017 року касові видатки на оплату послуг адвокатів за надання БВПД становили 4875,79 тис. грн. Обсяг зареєстрованих фінансових зобов'язань за надані послуги адвокатів станом на 30.09.2017 становив 5196,02 тис. грн. Кредиторська заборгованість перед адвокатами на кінець звітного періоду складала 320 тис. грн.

Діаграма 10. Діаграма співвідношення касових видатків на оплату послуг адвокатів за звітний період поточного року з наростаючим підсумком до касових видатків за аналогічний період минулого року в порівнянні з касовими видатками за весь минулий рік (тис.грн.).



Діаграма 11. Діаграма співвідношення касових видатків на оплату послуг адвокатів та зареєстрованих фінансових зобов'язань за звітний період поточного року (тис.грн.).



Так, з 1 січня по 30.09.2017 року касові видатки на оплату послуг адвокатів по дорученням по кримінальним провадженням становили 4036,7 тис. грн що становить 82,79% від загальних касових видатків по даній бюджетній програмі), а по дорученням по цивільно- адміністративним справам 820,5 тис. грн. (16,82% відповідно) та залученню перекладачів 18,6 тис. грн. (0,4%).

Таблиця 11. Поквартальна Інформація щодо розподілу видатків на оплату послуг адвокатів в розрізі категорій осіб по кримінальним провадженням та цивільно-адміністративним справам

№ з/п	Категорії осіб	Сума видатків на оплату послуг адвокатів, тис. грн				
		I квартал	II квартал	Разом за I півріччя	III квартал	Разом за 9 місяців
1	Захист за призначенням	170,6	592,1	762,7	1625,0	2387,7
2	Залучення до окремої процесуальної дії	12,3	35,7	48,0	67,0	115,0
3	Адміністративне затримання/адміністративний арешт	24,2	56,3	80,5	181,9	262,4
4	Кримінальне затримання/тримання під вартою	151,6	258,9	410,5	795,5	1206,0
5	Цивільні/адміністративні справи (особам, зазначеним у пунктах 1,2,8-12 статті 14 ЗУ "Про БПД", місцеві центри)	5,1	7,6	12,7	604,0	820,5
6	Засудженим до покарання у вигляді позбавлення волі, тримання в дисциплінарному батальйоні військовослужбовців або	3,5	15,6	19,1	0,0	12,7
7	За ухвалою суду у кримінальних провадженнях щодо продовження, зміни або припинення застосування примусових заходів медичного характеру у процедурах, пов'язаних з видачею особи (екстрадицією), або у разі вирішення судом питань під час виконання вироків відповідно до статті 537 КПКУ	31,0	185,5	216,5	33,9	53,0
8	Перекладач				18,6	18,6
	Разом	398,3	1151,7	1550,0	3307,1	4875,8